

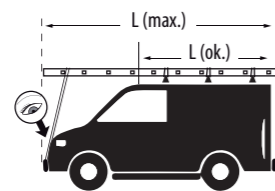
N			Q			Q
1			2			2
2			1+1			2
3						4
4						1
5						2
6						1

N	BO0060	Q
8		16
9		16

N	BO0005 x 2	Q
10		4
11		4




Limpieza pre-instalación
Pre-installation cleaning



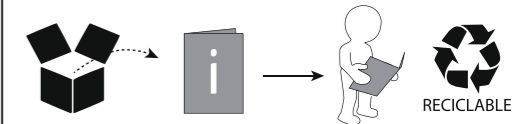
Revisar par de apriete
Check torque

- E** Instrucciones de montaje Kit de fijación
- C** Instruccions de muntatge Kit de fixació
- GB** Assembly instructions Fixation Kit
- F** Instruction de montage Kit fixation
- D** Montageanleitung Stützfuß-Kit
- PT** Instruções de montagem Kit fixação
- I** Istruzioni di montaggio Kit di fissaggio
- PL** Instrukcja montażu Element mocujący
- CZ** Montážní návod Fixační kit
- HU** Szerelési Utasítás Rögzítő készlet
- RO** Instrucțiuni de montaj Kit de fixare
- HR** Detaljne upute Kit za montažu
- TU** Öncelikle montaj Montaj kiti



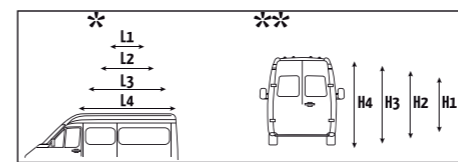
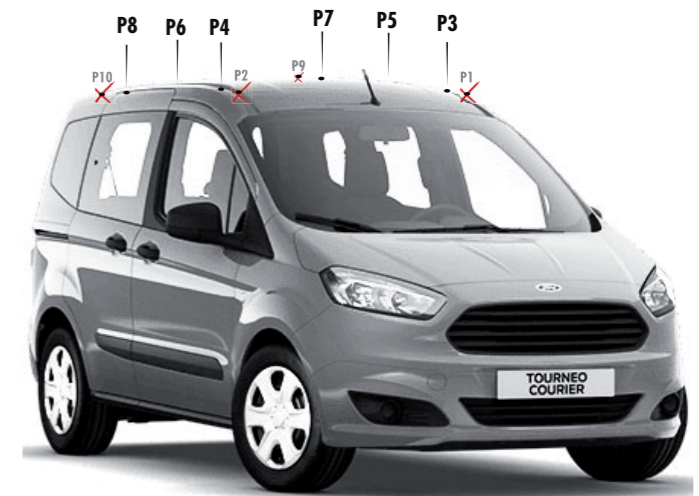

POOL-LINE ACCESORIOS, S.L.
C. Esqueis, 19. P. I. Can Barri
08415- Bigues i Riells. Barcelona (España)
www.pool-line.net

Nº HOMOLOGACIÓN: **E9** 26R-03.1043



121093

Rv: 05/2023



	L*	H**		P1	P2	P3	P4	P5	P6	P7	P8	P9	P10
FORD													
Courier II transit	L1	H1	2014->	BO0005	--	--	221+1A 222+2A	VENT6,5	VENT6,5	210+1B 210+1B	210+1B 210+1B	--	--
Courier II Tourneo	L1	H1	2014->	BO0005	--	--	221+1A 222+2A	VENT6,5	VENT6,5	210+1B 210+1B	210+1B 210+1B	--	--

